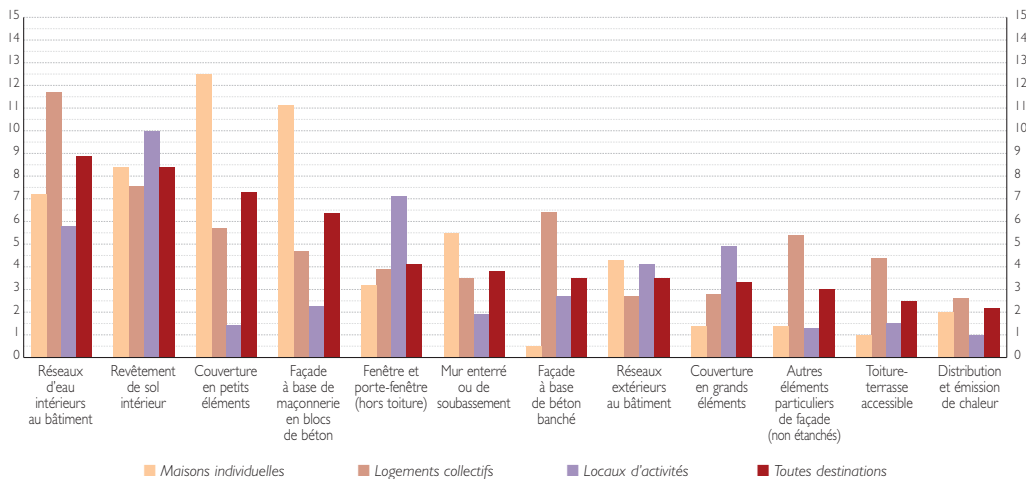




RÉPARTITION EN % DE L'EFFECTIF



Les résultats sont présentés ici par année d'apparition des désordres (entre 1995 et 2010), quelle que soit la période de construction du bâti dans lequel a été signalé le dommage. Les douze éléments d'ouvrage signalés comme étant cause de désordre sont hiérarchisés – en % de l'effectif, d'une part (ci-dessus), et en % du coût de réparation, d'autre part (ci-contre). Les répartitions sont détaillées selon les destinations de construction – maison individuelle (diffus et groupé), logement collectif et locaux d'activité – et comparées avec l'ensemble.

On observe que pour les logements collectifs, les effectifs de désordres signalés à l'AQC sont massivement concentrés dans les réseaux d'eau intérieurs au bâtiment, les revêtements de sol intérieur, les façades à base de béton banché et autres éléments particuliers de façade (non étanchés), ainsi que les couvertures en petits éléments. Les coûts de réparation sont majoritairement affectés aux réseaux d'eau intérieurs au bâtiment et aux revêtements de sol intérieur; en logements collectifs.

Plus de la moitié des désordres signalés à Sycodés mettent en cause le défaut d'étanchéité à l'eau, quelle que soit la destination de la construction endommagée.



REVÊTEMENT DE SOL CARRELÉ



MAÇONNERIE EN BLOCS DE BÉTON

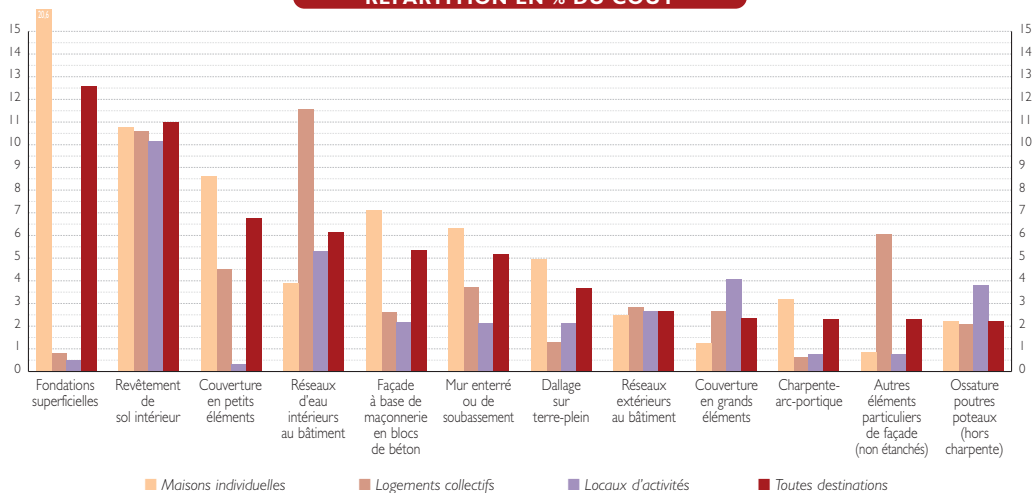


COUVERTURE EN TERRE CUITE

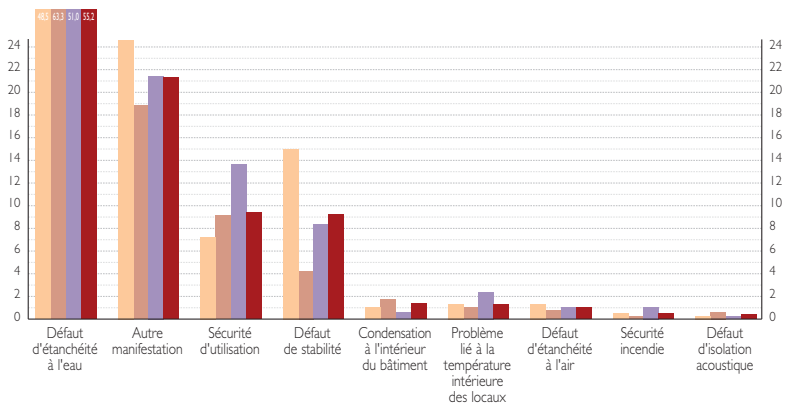
Désordres par ANNÉE D'APPARITION

Hierarchie selon l'ouvrage cause de désordre

RÉPARTITION EN % DU COÛT



RÉPARTITION PAR MANIFESTATION DES DÉSORDRES (en % de l'effectif)



FONDATION SUPERFICIELLE



MURS ENTERRÉS OU DE SOUBASSEMENT



CANALISATIONS ENCASTRÉES EN CUIVRE